

LEY DE DISCIPLINA FINANCIERA

**TERCER
TRIMESTRE**

000116

FISCALIA GENERAL DEL ESTADO DE MICHOACAN (a)					
Estado de Situación Financiera Detallado - LDF					
Al 31 de diciembre de 2023 y al 30 de Septiembre de 2024 (b)					
(PESOS)					
Concepto (c)	2024 (d)	31 de diciembre de 2023 (e)	Concepto (c)	2024 (d)	31 de diciembre de 2023 (e)
ACTIVO			PASIVO		
Activo Circulante			Activo Circulante		
a. Efectivo y Equivalentes (a=a1+a2+a3+a4+a5+a6+a7)	30,219,932	42,341,542	a. Cuentas por Pagar a Corto Plazo (a=a1+a2+a3+a4+a5+a6+a7+a8+a9)	42,605,377	54,982,647
a1) Efectivo	0	0	a1) Servicios Personales por Pagar a Corto Plazo	328,301	1,561,185
a2) Bancos/Tesorería	30,219,932	42,341,542	a2) Proveedores por Pagar a Corto Plazo	38,772	3,489,472
a3) Bancos/Dependencias y Otros	0	0	a3) Contratistas por Obras Públicas por Pagar a Corto Plazo	0	0
a4) Inversiones Temporales (Hasta 3 meses)	0	0	a4) Participaciones y Aportaciones por Pagar a Corto Plazo	0	0
a5) Fondos con Afectación Específica	0	0	a5) Transferencias Otrorgadas por Pagar a Corto Plazo	0	0
a6) Depósitos de Fondos de Terceros en Garantía y/o Administración	0	0	a6) Intereses, Comisiones y Otros Gastos de la Deuda Pública por Pagar a Corto Plazo	0	0
a7) Otros Efectivos y Equivalentes	0	0	a7) Retenciones y Contribuciones por Pagar a Corto Plazo	13,613,498	718,325
b. Derechos a Recibir Efectivo o Equivalentes (b=b1+b2+b3+b4+b5+b6+b7)	11,475,828	1,402,740	a8) Devoluciones de la Ley de Ingresos por Pagar a Corto Plazo	0	0
b1) Inversiones Financieras de Corto Plazo	0	0	a9) Otras Cuentas por Pagar a Corto Plazo	28,624,806	49,213,665
b2) Cuentas por Cobrar a Corto Plazo	10,874,925	0	b. Documentos por Pagar a Corto Plazo (b=b1+b2+b3)	0	0
b3) Deudores Diversos por Cobrar a Corto Plazo	354,243	1,402,182	b1) Documentos Comerciales por Pagar a Corto Plazo	0	0
b4) Ingresos por Recuperar a Corto Plazo	0	0	b2) Documentos con Contratistas por Obras Públicas por Pagar a Corto Plazo	0	0
b5) Deudores por Anticipos de la Tesorería a Corto Plazo	246,660	558	b3) Otros Documentos por Pagar a Corto Plazo	0	0
b6) Préstamos Otrorgados a Corto Plazo	0	0	c. Porción a Corto Plazo de la Deuda Pública a Largo Plazo (c=c1+c2)	0	0
b7) Otros Derechos a Recibir Efectivo o Equivalentes a Corto Plazo	0	0	c1) Porción a Corto Plazo de la Deuda Pública	0	0
c. Derechos a Recibir Bienes o Servicios (c=c1+c2+c3+c4+c5)	11,267,786	11,191,550	c2) Porción a Corto Plazo de Arrendamiento Financiero	0	0
c1) Anticipo a Proveedores por Adquisición de Bienes y Prestación de Servicios a Corto Plazo	11,267,786	11,191,550	d. Títulos y Valores a Corto Plazo	0	0
c2) Anticipo a Proveedores por Adquisición de Bienes Inmuebles y Muebles a Corto Plazo	0	0	e. Pasivos Diferidos a Corto Plazo (e=e1+e2+e3)	0	0
c3) Anticipo a Proveedores por Adquisición de Bienes Intangibles a Corto Plazo	0	0	e1) Ingresos Cobrados por Adelantado a Corto Plazo	0	0
c4) Anticipo a Contratistas por Obras Públicas a Corto Plazo	0	0	e2) Intereses Cobrados por Adelantado a Corto Plazo	0	0
c5) Otros Derechos a Recibir Bienes o Servicios a Corto Plazo	0	0	e3) Otros Pasivos Diferidos a Corto Plazo	0	0
d. Inventarios (d=d1+d2+d3+d4+d5)	0	0	f. Fondos y Bienes de Terceros en Garantía y/o Administración a Corto Plazo (f=f1+f2+f3+f4+f5+f6)	0	0
d1) Inventario de Mercancías para Venta	0	0	f1) Fondos en Garantía a Corto Plazo	0	0
d2) Inventario de Mercancías Terminadas	0	0	f2) Fondos en Administración a Corto Plazo	0	0
d3) Inventario de Mercancías en Proceso de Elaboración	0	0	f3) Fondos Contingentes a Corto Plazo	0	0
d4) Inventario de Materias Primas, Materiales y Suministros para Producción	0	0	f4) Fondos de Fideicomisos, Mandatos y Contratos Análogos a Corto Plazo	0	0
d5) Bienes en Tránsito	0	0	f5) Otros Fondos de Terceros en Garantía y/o Administración a Corto Plazo	0	0
e. Almacenes	0	0	f6) Valores y Bienes en Garantía a Corto Plazo	0	0
f. Estimación por Pérdida o Deterioro de Activos Circulantes (f=f1+f2)	0	0	g. Provisiones a Corto Plazo (g=g1+g2+g3)	0	0
f1) Estimaciones para Cuentas Incobrables por Derechos a Recibir Efectivo o Equivalentes	0	0	g1) Provisión para Demandas y Juicios a Corto Plazo	0	0
f2) Estimación por Deterioro de Inventarios	0	0	g2) Provisión para Contingencias a Corto Plazo	0	0
g. Otros Activos Circulantes (g=g1+g2+g3+g4)	0	0	g3) Otras Provisiones a Corto Plazo	0	0
g1) Valores en Garantía	0	0	h. Otros Pasivos a Corto Plazo (h=h1+h2+h3)	0	0
g2) Bienes en Garantía (excluye depósitos de fondos)	0	0	h1) Ingresos por Clasificar	0	0
g3) Bienes Derivados de Embargos, Decomisos, Aseguramientos y Dación en Pago	0	0	h2) Recaudación por Participar	0	0
g4) Adquisición con Fondos de Terceros	0	0	h3) Otros Pasivos Circulantes	0	0
IA. Total de Activos Circulantes (IA = a + b + c + d + e + f + g)	52,963,547	54,935,832	IIA. Total de Pasivos Circulantes (IIA = a + b + c + d + e + f + g + h)	42,605,377	54,982,647
Activo No Circulante			Pasivo No Circulante		
a. Inversiones Financieras a Largo Plazo	0	0	a. Cuentas por Pagar a Largo Plazo	0	0
b. Derechos a Recibir Efectivo o Equivalentes a Largo Plazo	0	92,543	b. Documentos por Pagar a Largo Plazo	0	0
c. Bienes Inmuebles, Infraestructura y Construcciones en Proceso	9,281,449	7,433,398	c. Deuda Pública a Largo Plazo	0	0
d. Bienes Muebles	630,199,102	624,583,827	d. Pasivos Diferidos a Largo Plazo	0	0
e. Activos Intangibles	15,029,289	13,587,849	e. Fondos y Bienes de Terceros en Garantía y/o en Administración a Largo Plazo	0	0
f. Depreciación, Deterioro y Amortización Acumulada de Bienes	-499,615,694	-501,129,148	f. Provisiones a Largo Plazo	0	0
g. Activos Diferidos	0	0	IIIB. Total de Pasivos No Circulantes (IIIB = a + b + c + d + e + f)	0	0
h. Estimación por Pérdida o Deterioro de Activos no Circulantes	0	0	II. Total del Pasivo (II = IIA + IIIB)	42,605,377	54,982,647
i. Otros Activos no Circulantes	0	0	HACIENDA PÚBLICA/PATRIMONIO		
IB. Total de Activos No Circulantes (IB = a + b + c + d + e + f + g + h + i)	154,894,146	144,568,468	IIIA. Hacienda Pública/Patrimonio Contribuido (IIIA = a + b + c)	632,737,204	611,661,428
I. Total del Activo (I = IA + IB)	207,857,693	199,504,300	a. Aportaciones	0	0
			b. Donaciones de Capital	632,737,204	611,661,428
			c. Actualización de la Hacienda Pública/Patrimonio	0	0
			IIIB. Hacienda Pública/Patrimonio Generado (IIIB = a + b + c + d + e)	-467,484,888	-467,139,776
			a. Resultados del Ejercicio (Ahorro/ Desahorro)	262,631	-1,275,250
			b. Resultados de Ejercicios Anteriores	22,966,093	24,241,342
			c. Revalúos	0	0
			d. Reservas	0	0
			e. Rectificaciones de Resultados de Ejercicios Anteriores	-490,713,612	-490,105,868
			IIIC. Exceso o Insuficiencia en la Actualización de la Hacienda Pública/Patrimonio (IIIC=a+b)	0	0
			a. Resultado por Posición Monetaria	0	0
			b. Resultado por Tenencia de Activos no Monetarios	0	0
			III. Total Hacienda Pública/Patrimonio (III = IIIA + IIIB + IIIC)	165,252,316	144,521,653
			IV. Total del Pasivo y Hacienda Pública/Patrimonio (IV = II + III)	207,857,693	199,504,300

M.D. ADRIAN LOPEZ SOEN
FISCAL GENERAL DE ESTADO DE MICHOACÁN

M.D. LEONEL SAUL GONZALEZ LOPEZ
DIRECTOR GENERAL DE ADMINISTRACIÓN

000117

FISCALIA GENERAL DEL ESTADO DE MICHOACAN (a)							
Informe Analítico de la Deuda Pública y Otros Pasivos - LDF							
Del 1 de Enero al 30 de Septiembre de 2024 (b)							
(PESOS)							
Denominación de la Deuda Pública y Otros Pasivos	Saldo al 31 de diciembre de 2023 (d)	Disposiciones del Periodo (e)	Amortizaciones del Periodo (f)	Revaluaciones, Reclasificaciones y Otros Ajustes (g)	Saldo Final del Periodo (h)	Pago de Intereses del Periodo (i)	Pago de Comisiones y demás costos asociados durante el Periodo (j)
(c)	(d)	(e)	(f)	(g)	h=d+e-f+g	(i)	(j)
1. Deuda Pública (1=A+B)	0	0	0	0	0	0	0
A. Corto Plazo (A=a1+a2+a3)	0	0	0	0	0	0	0
a1) Instituciones de Crédito	0	0	0	0	0	0	0
a2) Títulos y Valores	0	0	0	0	0	0	0
a3) Arrendamientos Financieros	0	0	0	0	0	0	0
B. Largo Plazo (B=b1+b2+b3)	0	0	0	0	0	0	0
b1) Instituciones de Crédito	0	0	0	0	0	0	0
b2) Títulos y Valores	0	0	0	0	0	0	0
b3) Arrendamientos Financieros	0	0	0	0	0	0	0
2. Otros Pasivos	54,982,647				42,605,377		
3. Total de la Deuda Pública y Otros Pasivos	54,982,647	0	0	0	42,605,377	0	0
4. Deuda Contingente 1 (informativo)	0	0	0	0	0	0	0
A. Deuda Contingente 1	0				0		
B. Deuda Contingente 2	0				0		
C. Deuda Contingente XX	0				0		
5. Valor de Instrumentos Bono Cupón Cero 2 (Informativo)	0	0	0	0	0	0	0
A. Instrumento Bono Cupón Cero 1	0				0		
B. Instrumento Bono Cupón Cero 2	0				0		
C. Instrumento Bono Cupón Cero XX	0				0		

1. Se refiere a cualquier Financiamiento sin fuente o garantía de pago definida, que sea asumida de manera solidaria o subsidiaria por las Entidades Federativas con sus Municipios, organismos descentralizados y empresas de participación estatal mayoritaria y fideicomisos, locales o municipales, y por los Municipios con sus respectivos organismos descentralizados y empresas de participación municipal mayoritaria.

2. Se refiere al valor del Bono Cupón Cero que respalda el pago de los créditos asociados al mismo (Activo).


Obligaciones a Corto Plazo (k)	Monto Contratado (l)	Plazo Pactado (m)	Tasa de Interés (n)	Comisiones y Costos Relacionados (o)	Tasa Efectiva (p)
6. Obligaciones a Corto Plazo (Informativo)	0	0	0	0	0
A. Crédito 1					
B. Crédito 2					
C. Crédito XX					

M.D. ADRIÁN LÓPEZ SOLÍS
FISCAL GENERAL DE ESTADO DE MICHOACÁN

M.D. LEONEL SAUL GONZALEZ LOPEZ
DIRECTOR GENERAL DE ADMINISTRACIÓN

FISCALÍA GENERAL DEL ESTADO DE MICHOACÁN (a)										
Informe Analítico de Obligaciones Diferentes de Financiamientos – LDF										
Del 1 de Enero al 30 de Septiembre de 2024 (b)										
(PESOS)										
Denominación de las Obligaciones Diferentes de Financiamiento	Fecha del Contrato	Fecha de inicio de operación del proyecto	Fecha de vencimiento	Monto de la inversión pactado	Plazo pactado	Monto promedio mensual del pago de la contraprestación	Monto promedio mensual del pago de la contraprestación correspondiente al pago de inversión	Monto pagado de la inversión al XX de XXXX de 20XX	Monto pagado de la inversión actualizado al XX de XXXX de 20XX	Saldo pendiente por pagar de la inversión al XX de XXXX de 20XX
(c)	(d)	(e)	(f)	(g)	(h)	(i)	(j)	(k)	(l)	(m = g - l)
A. Asociaciones Público Privadas (APP's) (A=a+b+c+d)	0	0	0	0	0	0	0	0	0	0
a) APP 1										0
b) APP 2										0
c) APP 3										0
d) APP XX										0
B. Otros Instrumentos (B=a+b+c+d)	0	0	0	0	0	0	0	0	0	0
a) Otro Instrumento 1										0
b) Otro Instrumento 2										0
c) Otro Instrumento 3										0
d) Otro Instrumento XX										0
C. Total de Obligaciones Diferentes de Financiamiento (C=A+B)	0	0	0	0	0	0	0	0	0	0

" SIN INFORMACION QUE REVELAR "



M.D. ADRIAN LOPEZ SOLIS
FISCAL GENERAL DE ESTADO DE MICHOACÁN



M.D. LEONEL SAUL GONZALEZ LOPEZ
DIRECTOR GENERAL DE ADMINISTRACIÓN

FISCALIA GENERAL DEL ESTADO DE MICHOACAN (a)
Balance Presupuestario - LDF
Del 1 de Enero al 30 de Septiembre de 2024 (b)
(PESOS)

Concepto (c)	Estimado/ Aprobado (d)	Devengado	Recaudado/ Pagado
A. Ingresos Totales (A = A1+A2+A3)	1,580,585,590	1,160,024,323	1,149,149,398
A1. Ingresos de Libre Disposición	1,580,585,590	1,160,024,323	1,149,149,398
A2. Transferencias Federales Etiquetadas			
A3. Financiamiento Neto	0	0	0
B. Egresos Presupuestarios¹ (B = B1+B2)	1,566,662,656	1,150,277,024	1,150,277,024
B1. Gasto No Etiquetado (sin incluir Amortización de la Deuda Pública)	1,566,662,656	1,150,277,024	1,150,277,024
B2. Gasto Etiquetado (sin incluir Amortización de la Deuda Pública)	0	0	0
C. Remanentes del Ejercicio Anterior (C = C1 + C2)	0	0	0
C1. Remanentes de Ingresos de Libre Disposición aplicados en el periodo			
C2. Remanentes de Transferencias Federales Etiquetadas aplicados en el periodo			
I. Balance Presupuestario (I = A - B + C)	13,922,934	9,747,299	-1,127,626
II. Balance Presupuestario sin Financiamiento Neto (II = I - A3)	13,922,934	9,747,299	-1,127,626
III. Balance Presupuestario sin Financiamiento Neto y sin Remanentes del Ejercicio Anterior (III = II - C)	13,922,934	9,747,299	-1,127,626

Concepto	Aprobado	Devengado	Pagado
E. Intereses, Comisiones y Gastos de la Deuda (E = E1+E2)	0	0	0
E1. Intereses, Comisiones y Gastos de la Deuda con Gasto No Etiquetado			
E2. Intereses, Comisiones y Gastos de la Deuda con Gasto Etiquetado			
IV. Balance Primario (IV = III + E)	13,922,934	9,747,299	-1,127,626

Concepto	Estimado/ Aprobado	Devengado	Recaudado/ Pagado
F. Financiamiento (F = F1 + F2)	0	0	0
F1. Financiamiento con Fuente de Pago de Ingresos de Libre Disposición			
F2. Financiamiento con Fuente de Pago de Transferencias Federales Etiquetadas			
G. Amortización de la Deuda (G = G1 + G2)	0	0	0
G1. Amortización de la Deuda Pública con Gasto No Etiquetado			
G2. Amortización de la Deuda Pública con Gasto Etiquetado			
A3. Financiamiento Neto (A3 = F - G)	0	0	0

Concepto	Estimado/ Aprobado	Devengado	Recaudado/ Pagado
A1. Ingresos de Libre Disposición	1,580,585,590	1,160,024,323	1,149,149,398
A3.1 Financiamiento Neto con Fuente de Pago de Ingresos de Libre Disposición (A3.1 = F1 - G1)	0	0	0
F1. Financiamiento con Fuente de Pago de Ingresos de Libre Disposición	0	0	0
G1. Amortización de la Deuda Pública con Gasto No Etiquetado	0	0	0
B1. Gasto No Etiquetado (sin incluir Amortización de la Deuda Pública)	1,566,662,656	1,150,277,024	1,150,277,024
C1. Remanentes de Ingresos de Libre Disposición aplicados en el periodo		0	0
V. Balance Presupuestario de Recursos Disponibles (V = A1 + A3.1 - B1 + C1)	13,922,934	9,747,299	-1,127,626
VI. Balance Presupuestario de Recursos Disponibles sin Financiamiento Neto (VI = V - A3.1)	13,922,934	9,747,299	-1,127,626

Concepto	Estimado/ Aprobado	Devengado	Recaudado/ Pagado
A2. Transferencias Federales Etiquetadas	0	0	0
A3.2 Financiamiento Neto con Fuente de Pago de Transferencias Federales Etiquetadas (A3.2 = F2 - G2)	0	0	0
F2. Financiamiento con Fuente de Pago de Transferencias Federales Etiquetadas	0	0	0
G2. Amortización de la Deuda Pública con Gasto Etiquetado	0	0	0
B2. Gasto Etiquetado (sin incluir Amortización de la Deuda Pública)	0	0	0
C2. Remanentes de Transferencias Federales Etiquetadas aplicados en el periodo		0	0
VII. Balance Presupuestario de Recursos Etiquetados (VII = A2 + A3.2 - B2 + C2)	0	0	0
VIII. Balance Presupuestario de Recursos Etiquetados sin Financiamiento Neto (VIII = VII - A3.2)	0	0	0


M.D. ADRIÁN LÓPEZ SOLÍS
FISCAL GENERAL DE ESTADO DE MICHOACÁN

M.D. LEONEL SAÚL GONZÁLEZ LÓPEZ
DIRECTOR GENERAL DE ADMINISTRACIÓN

FISCALIA GENERAL DEL ESTADO DE MICHOACAN (a)						
Estado Analítico de Ingresos Detallado - LDF						
Del 1 de Enero al 30 de Septiembre de 2024 (b)						
(PESOS)						
Concepto (c)	Ingreso					Diferencia (e)
	Estimado (d)	Ampliaciones/ (Reducciones)	Modificado	Devengado	Recaudado	
Ingresos de Libre Disposición						
A. Impuestos			0			0
B. Cuotas y Aportaciones de Seguridad Social			0			0
C. Contribuciones de Mejoras			0			0
D. Derechos	11,522,934	1,649,500	13,172,434	10,005,187	10,005,187	-1,517,747
E. Productos			0			0
F. Aprovechamientos			0			0
G. Ingresos por Ventas de Bienes y Prestación Servicio	2,400,000	1,370,012	3,770,012	2,689,044	2,689,044	289,044
H. Participaciones	0	0	0	0	0	0
(H=h1+h2+h3+h4+h5+h6+h7+h8+h9+h10+h11)						
h1) Fondo General de Participaciones			0			0
h2) Fondo de Fomento Municipal			0			0
h3) Fondo de Fiscalización y Recaudación			0			0
h4) Fondo de Compensación			0			0
h5) Fondo de Extracción de Hidrocarburos			0			0
h6) Impuesto Especial Sobre Producción y Servicios			0			0
h7) 0.136% de la Recaudación Federal Participable			0			0
h8) 3.17% Sobre Extracción de Petróleo			0			0
h9) Gasolinas y Diésel			0			0
h10) Fondo del Impuesto Sobre la Renta			0			0
h11) Fondo de Estabilización de los Ingresos de las Entidades Federativas			0			0
I. Incentivos Derivados de la Colaboración Fiscal (I=i1+i2+i3+i4+i5)	0	0	0	0	0	0
i1) Tenencia o Uso de Vehículos			0			0
i2) Fondo de Compensación ISAN			0			0
i3) Impuesto Sobre Automóviles Nuevos			0			0
i4) Fondo de Compensación de Repecos-Intermedios			0			0
i5) Otros Incentivos Económicos			0			0
J. Transferencias y Asignaciones			0			0
K. Convenios	0	0	0	0	0	0
k1) Otros Convenios y Subsidios			0			0
L. Otros Ingresos de Libre Disposición (L=l1+l2)	1,566,662,656	0	1,566,662,656	1,147,330,092	1,136,455,167	-430,207,489
l1) Participaciones en Ingresos Locales			0			0
l2) Otros Ingresos de Libre Disposición	1,566,662,656	0	1,566,662,656	1,147,330,092	1,136,455,167	-430,207,489
I. Total de Ingresos de Libre Disposición (I=A+B+C+D+E+F+G+H+I+J+K+L)	1,580,585,590	3,019,512	1,583,605,102	1,160,024,323	1,149,149,398	-431,436,193
Ingresos Excedentes de Ingresos de Libre Disposición						
Transferencias Federales Etiquetadas						
A. Aportaciones (A=a1+a2+a3+a4+a5+a6+a7+a8)	0	0	0	0	0	0
a1) Fondo de Aportaciones para la Nómina Educativa y Gasto Operativo			0			0
a2) Fondo de Aportaciones para los Servicios de Salud			0			0
a3) Fondo de Aportaciones para la Infraestructura Social			0			0
a4) Fondo de Aportaciones para el Fortalecimiento de los Municipios y de las Demarcaciones Territoriales del Distrito Federal			0			0
a5) Fondo de Aportaciones Múltiples			0			0
a6) Fondo de Aportaciones para la Educación Tecnológica y de Adultos			0			0
a7) Fondo de Aportaciones para la Seguridad Pública de los Estados y del Distrito Federal			0			0
a8) Fondo de Aportaciones para el Fortalecimiento de las Entidades Federativas			0			0
B. Convenios (B=b1+b2+b3+b4)	0	0	0	0	0	0
b1) Convenios de Protección Social en Salud			0			0
b2) Convenios de Descentralización			0			0
b3) Convenios de Reasignación			0			0
b4) Otros Convenios y Subsidios			0			0
C. Fondos Distintos de Aportaciones (C=c1+c2)	0	0	0	0	0	0
c1) Fondo para Entidades Federativas y Municipios Productores de Hidrocarburos			0			0
c2) Fondo Minero			0			0
D. Transferencias, Asignaciones, Subsidios y Subvenciones, y Pensiones y Jubilaciones			0			0

FISCALIA GENERAL DEL ESTADO DE MICHOACÁN (a)
 Estado Analítico de Ingresos Detallado - LDF
 Del 1 de Enero al 30 de Septiembre de 2024 (b)
 (PESOS)

Concepto (c)	Ingreso					Diferencia (e)
	Estimado (d)	Ampliaciones/ (Reducciones)	Modificado	Devengado	Recaudado	
E. Otras Transferencias Federales Etiquetadas			0			0
II. Total de Transferencias Federales Etiquetadas (II = A + B + C + D + E)	0	0	0	0	0	0
III. Ingresos Derivados de Financiamientos (III = A)	0	0	0	0	0	0
A. Ingresos Derivados de Financiamientos			0			0
IV. Total de Ingresos (IV = I + II + III)	1,580,585,590	3,019,512	1,583,605,102	1,160,024,323	1,149,149,398	-431,436,193
Datos Informativos						
1. Ingresos Derivados de Financiamientos con Fuente de Pago de Ingresos de Libre Disposición			0			0
2. Ingresos Derivados de Financiamientos con Fuente de Pago de Transferencias Federales Etiquetadas			0			0
3. Ingresos Derivados de Financiamientos (3 = 1 + 2)	0	0	0	0	0	0



M.D. ADRIAN LOPEZ SOLIS
 FISCAL GENERAL DE ESTADO DE MICHOACÁN



M.D. LEONEL SAUL GONZALEZ LOPEZ
 DIRECTOR GENERAL DE ADMINISTRACIÓN

FISCALIA GENERAL DEL ESTADO DE MICHOACAN (a)						
Estado Analítico del Ejercicio del Presupuesto de Egresos Detallado - LDF						
Clasificación por Objeto del Gasto (Capítulo y Concepto)						
Del 1 de Enero al 30 de Septiembre de 2024 (b)						
(PESOS)						
Concepto (c)	Egresos					Subejercicio (e)
	Aprobado (d)	Ampliaciones/ (Reducciones)	Modificado	Devengado	Pagado	
I. Gasto No Etiquetado (I=A+B+C+D+E+F+G+H+I)	1,566,662,656	4,984,358	1,571,647,014	1,150,277,024	1,150,277,024	421,369,990
A. Servicios Personales (A=a1+a2+a3+a4+a5+a6+a7)		875,442,918	875,442,918	875,442,918	875,442,918	0
a1) Remuneraciones al Personal de Carácter Permanente	0	289,123,031	289,123,031	289,123,031	289,123,031	0
a2) Remuneraciones al Personal de Carácter Transitorio	0	5,519,602	5,519,602	5,519,602	5,519,602	0
a3) Remuneraciones Adicionales y Especiales	0	416,518,040	416,518,040	416,518,040	416,518,040	0
a4) Seguridad Social	0	101,029,918	101,029,918	101,029,918	101,029,918	0
a5) Otras Prestaciones Sociales y Económicas	0	63,252,327	63,252,327	63,252,327	63,252,327	0
a6) Previsiones	0	0	0	0	0	0
a7) Pago de Estímulos a Servidores Públicos	0	0	0	0	0	0
B. Materiales y Suministros (B=b1+b2+b3+b4+b5+b6+b7+b8+b9)		119,732,327	119,732,327	119,732,327	119,732,327	0
b1) Materiales de Administración, Emisión de Documentos y Artículos Oficiales	0	9,745,111	9,745,111	9,745,111	9,745,111	0
b2) Alimentos y Utensilios	0	1,080,690	1,080,690	1,080,690	1,080,690	0
b3) Materias Primas y Materiales de Producción y Comercialización	0	127	127	127	127	0
b4) Materiales y Artículos de Construcción y de Reparación	0	2,987,872	2,987,872	2,987,872	2,987,872	0
b5) Productos Químicos, Farmacéuticos y de Laboratorio	0	1,184,132	1,184,132	1,184,132	1,184,132	0
b6) Combustibles, Lubricantes y Aditivos	0	100,985,745	100,985,745	100,985,745	100,985,745	0
b7) Vestuario, Blancos, Prendas de Protección y Artículos Deportivos	0	2,914,473	2,914,473	2,914,473	2,914,473	0
b8) Materiales y Suministros Para Seguridad	0	0	0	0	0	0
b9) Herramientas, Refacciones y Accesorios Menores	0	834,177	834,177	834,177	834,177	0
C. Servicios Generales (C=c1+c2+c3+c4+c5+c6+c7+c8+c9)		134,725,892	134,725,892	134,725,892	134,725,892	0
c1) Servicios Básicos	0	18,571,826	18,571,826	18,571,826	18,571,826	0
c2) Servicios de Arrendamiento	0	32,011,612	32,011,612	32,011,612	32,011,612	0
c3) Servicios Profesionales, Científicos, Técnicos y Otros Servicios	0	7,334,948	7,334,948	7,334,948	7,334,948	0
c4) Servicios Financieros, Bancarios y Comerciales	0	15,118,106	15,118,106	15,118,106	15,118,106	0
c5) Servicios de Instalación, Reparación, Mantenimiento y Conservación	0	25,269,710	25,269,710	25,269,710	25,269,710	0
c6) Servicios de Comunicación Social y Publicidad	0	376,138	376,138	376,138	376,138	0
c7) Servicios de Traslado y Viáticos	0	5,354,523	5,354,523	5,354,523	5,354,523	0
c8) Servicios Oficiales	0	1,067,746	1,067,746	1,067,746	1,067,746	0
c9) Otros Servicios Generales	0	29,621,283	29,621,283	29,621,283	29,621,283	0
D. Transferencias, Asignaciones, Subsidios y Otras Ayudas (D=d1+d2+d3+d4+d5+d6+d7+d8+d9)	1,566,662,656	-1,145,268,918	421,393,738	23,748	23,748	421,369,990
d1) Transferencias Internas y Asignaciones al Sector Público	1,566,662,656	-1,145,292,666	421,369,990	0	0	421,369,990
d2) Transferencias al Resto del Sector Público	0	0	0	0	0	0
d3) Subsidios y Subvenciones	0	0	0	0	0	0
d4) Ayudas Sociales	0	23,748	23,748	23,748	23,748	0
d5) Pensiones y Jubilaciones	0	0	0	0	0	0
d6) Transferencias a Fideicomisos, Mandatos y Otros Análogos	0	0	0	0	0	0
d7) Transferencias a la Seguridad Social	0	0	0	0	0	0
d8) Donativos	0	0	0	0	0	0
d9) Transferencias al Exterior	0	0	0	0	0	0
E. Bienes Muebles, Inmuebles e Intangibles (E=e1+e2+e3+e4+e5+e6+e7+e8+e9)		20,352,139	20,352,139	20,352,139	20,352,139	0
e1) Mobiliario y Equipo de Administración	0	13,174,636	13,174,636	13,174,636	13,174,636	0
e2) Mobiliario y Equipo Educativo y Recreativo	0	636,753	636,753	636,753	636,753	0
e3) Equipo e Instrumental Médico y de Laboratorio	0	9,999	9,999	9,999	9,999	0
e4) Vehículos y Equipo de Transporte	0	2,689,790	2,689,790	2,689,790	2,689,790	0
e5) Equipo de Defensa y Seguridad	0	1,460,892	1,460,892	1,460,892	1,460,892	0
e6) Maquinaria, Otros Equipos y Herramientas	0	938,629	938,629	938,629	938,629	0
e7) Activos Biológicos	0	0	0	0	0	0
e8) Bienes Inmuebles	0	0	0	0	0	0
e9) Activos Intangibles	0	1,441,440	1,441,440	1,441,440	1,441,440	0
F. Inversión Pública (F=f1+f2+f3)		0	0	0	0	0
f1) Obra Pública en Bienes de Dominio Público	0	0	0	0	0	0
f2) Obra Pública en Bienes Propios	0	0	0	0	0	0
f3) Proyectos Productivos y Acciones de Fomento	0	0	0	0	0	0
G. Inversiones Financieras y Otras Provisiones (G=g1+g2+g3+g4+g5+g6+g7)		0	0	0	0	0
g1) Inversiones Para el Fomento de Actividades Productivas	0	0	0	0	0	0
g2) Acciones y Participaciones de Capital	0	0	0	0	0	0
g3) Compra de Títulos y Valores	0	0	0	0	0	0
g4) Concesión de Préstamos	0	0	0	0	0	0
g5) Inversiones en Fideicomisos, Mandatos y Otros Análogos	0	0	0	0	0	0
Fideicomiso de Desastres Naturales (Informativo)	0	0	0	0	0	0
g6) Otras Inversiones Financieras	0	0	0	0	0	0
g7) Provisiones para Contingencias y Otras Erogaciones Especiales	0	0	0	0	0	0
H. Participaciones y Aportaciones (H=h1+h2+h3)		0	0	0	0	0
h1) Participaciones	0	0	0	0	0	0
h2) Aportaciones	0	0	0	0	0	0
h3) Convenios	0	0	0	0	0	0
I. Deuda Pública (I=i1+i2+i3+i4+i5+i6+i7)		0	0	0	0	0
i1) Amortización de la Deuda Pública	0	0	0	0	0	0
i2) Intereses de la Deuda Pública	0	0	0	0	0	0
i3) Comisiones de la Deuda Pública	0	0	0	0	0	0
i4) Gastos de la Deuda Pública	0	0	0	0	0	0
i5) Costo por Coberturas	0	0	0	0	0	0
i6) Apoyos Financieros	0	0	0	0	0	0
i7) Adeudos de Ejercicios Fiscales Anteriores (ADEFAS)	0	0	0	0	0	0

FISCALIA GENERAL DEL ESTADO DE MICHOACAN (a)
 Estado Analítico del Ejercicio del Presupuesto de Egresos Detallado - LDF
 Clasificación por Objeto del Gasto (Capítulo y Concepto)
 Del 1 de Enero al 30 de Septiembre de 2024 (b)
 (PESOS)

Concepto (c)	Egresos					Subejercicio (e)
	Aprobado (d)	Ampliaciones/ (Reducciones)	Modificado	Devengado	Pagado	
II. Gasto Etiquetado (II=A+B+C+D+E+F+G+H+I)	0	618,048	618,048	0	0	618,048
A. Servicios Personales (A=a1+a2+a3+a4+a5+a6+a7)	0	0	0	0	0	0
a1) Remuneraciones al Personal de Carácter Permanente		0	0	0	0	0
a2) Remuneraciones al Personal de Carácter Transitorio		0	0	0	0	0
a3) Remuneraciones Adicionales y Especiales		0	0	0	0	0
a4) Seguridad Social		0	0	0	0	0
a5) Otras Prestaciones Sociales y Económicas		0	0	0	0	0
a6) Previsiones		0	0	0	0	0
a7) Pago de Estímulos a Servidores Públicos		0	0	0	0	0
B. Materiales y Suministros (B=b1+b2+b3+b4+b5+b6+b7+b8+b9)	0	0	0	0	0	0
b1) Materiales de Administración, Emisión de Documentos y Artículos Oficiales		0	0	0	0	0
b2) Alimentos y Utensilios		0	0	0	0	0
b3) Materias Primas y Materiales de Producción y Comercialización		0	0	0	0	0
b4) Materiales y Artículos de Construcción y de Reparación		0	0	0	0	0
b5) Productos Químicos, Farmacéuticos y de Laboratorio		0	0	0	0	0
b6) Combustibles, Lubricantes y Aditivos		0	0	0	0	0
b7) Vestuario, Blancos, Prendas de Protección y Artículos Deportivos		0	0	0	0	0
b8) Materiales y Suministros Para Seguridad		0	0	0	0	0
b9) Herramientas, Refacciones y Accesorios Menores		0	0	0	0	0
C. Servicios Generales (C=c1+c2+c3+c4+c5+c6+c7+c8+c9)	0	0	0	0	0	0
c1) Servicios Básicos		0	0	0	0	0
c2) Servicios de Arrendamiento		0	0	0	0	0
c3) Servicios Profesionales, Científicos, Técnicos y Otros Servicios		0	0	0	0	0
c4) Servicios Financieros, Bancarios y Comerciales		0	0	0	0	0
c5) Servicios de Instalación, Reparación, Mantenimiento y Conservación		0	0	0	0	0
c6) Servicios de Comunicación Social y Publicidad		0	0	0	0	0
c7) Servicios de Traslado y Viáticos		0	0	0	0	0
c8) Servicios Oficiales		0	0	0	0	0
c9) Otros Servicios Generales		0	0	0	0	0
D. Transferencias, Asignaciones, Subsidios y Otras Ayudas (D=d1+d2+d3+d4+d5+d6+d7+d8+d9)	0	618,048	618,048	0	0	618,048
d1) Transferencias Internas y Asignaciones al Sector Público	0	618,048	618,048	0	0	618,048
d2) Transferencias al Resto del Sector Público		0	0	0	0	0
d3) Subsidios y Subvenciones		0	0	0	0	0
d4) Ayudas Sociales		0	0	0	0	0
d5) Pensiones y Jubilaciones		0	0	0	0	0
d6) Transferencias a Fideicomisos, Mandatos y Otros Análogos		0	0	0	0	0
d7) Transferencias a la Seguridad Social		0	0	0	0	0
d8) Donativos		0	0	0	0	0
d9) Transferencias al Exterior		0	0	0	0	0
E. Bienes Muebles, Inmuebles e Intangibles (E=e1+e2+e3+e4+e5+e6+e7+e8+e9)	0	0	0	0	0	0
e1) Mobiliario y Equipo de Administración		0	0	0	0	0
e2) Mobiliario y Equipo Educativo y Recreativo		0	0	0	0	0
e3) Equipo e Instrumental Médico y de Laboratorio		0	0	0	0	0
e4) Vehículos y Equipo de Transporte		0	0	0	0	0
e5) Equipo de Defensa y Seguridad		0	0	0	0	0
e6) Maquinaria, Otros Equipos y Herramientas		0	0	0	0	0
e7) Activos Biológicos		0	0	0	0	0
e8) Bienes Inmuebles		0	0	0	0	0
e9) Activos Intangibles		0	0	0	0	0
F. Inversión Pública (F=f1+f2+f3)	0	0	0	0	0	0
f1) Obra Pública en Bienes de Dominio Público		0	0	0	0	0
f2) Obra Pública en Bienes Propios		0	0	0	0	0
f3) Proyectos Productivos y Acciones de Fomento		0	0	0	0	0
G. Inversiones Financieras y Otras Provisiones (G=g1+g2+g3+g4+g5+g6+g7)	0	0	0	0	0	0
g1) Inversiones Para el Fomento de Actividades Productivas		0	0	0	0	0
g2) Acciones y Participaciones de Capital		0	0	0	0	0
g3) Compra de Títulos y Valores		0	0	0	0	0
g4) Concesión de Préstamos		0	0	0	0	0
g5) Inversiones en Fideicomisos, Mandatos y Otros Análogos		0	0	0	0	0
Fideicomiso de Desastres Naturales (Informativo)		0	0	0	0	0
g6) Otras Inversiones Financieras		0	0	0	0	0
g7) Provisiones para Contingencias y Otras Erogaciones Especiales		0	0	0	0	0
H. Participaciones y Aportaciones (H=h1+h2+h3)	0	0	0	0	0	0
h1) Participaciones		0	0	0	0	0
h2) Aportaciones		0	0	0	0	0
h3) Convenios		0	0	0	0	0
I. Deuda Pública (I=i1+i2+i3+i4+i5+i6+i7)	0	0	0	0	0	0
i1) Amortización de la Deuda Pública		0	0	0	0	0
i2) Intereses de la Deuda Pública		0	0	0	0	0
i3) Comisiones de la Deuda Pública		0	0	0	0	0
i4) Gastos de la Deuda Pública		0	0	0	0	0
i5) Costo por Coberturas		0	0	0	0	0
i6) Apoyos Financieros		0	0	0	0	0
i7) Adeudos de Ejercicios Fiscales Anteriores (ADEFAS)		0	0	0	0	0
III. Total de Egresos (III = I + II)	1,566,662,656	5,602,406	1,572,265,062	1,150,277,024	1,150,277,024	421,988,038


M.D. ADRIAN POPELSONS
 FISCAL GENERAL DEL ESTADO DE MICHOACAN

M.D. LEONEL SAUL GONZALEZ LOPEZ
 DIRECTOR GENERAL DE ADMINISTRACIÓN

FISCALIA GENERAL DEL ESTADO DE MICHOACAN (a)						
Estado Analítico del Ejercicio del Presupuesto de Egresos Detallado - LDF						
Clasificación Administrativa						
Del 1 de Enero al 30 de Septiembre de 2024 (b)						
(PESOS)						
Concepto (c)	Egresos					Subejercicio (e)
	Aprobado (d)	Ampliaciones/ (Reducciones)	Modificado	Devengado	Pagado	
I. Gasto No Etiquetado (I=A+B+C+D+E+F+G+H)	1,566,662,656	4,984,358	1,571,647,014	1,150,277,024	1,150,277,024	421,369,990
FISCALÍA GENERAL	59,831,686	6,929,101	66,760,787	51,827,927	51,827,927	14,932,860
FISCALÍA COORDINADORA	368,868,452	-45,755,011	323,113,441	222,392,487	222,392,487	100,720,954
FISCALÍA ESPECIALIZADA EN COMBATE A LA CORRUPCIÓN	9,636,652	953,906	10,590,558	7,678,211	7,678,211	2,912,347
FISCALÍA ESPECIALIZADA PARA LA ATENCIÓN DE DELITOS DE ALTO IMPACTO	33,966,753	1,147,581	35,114,334	24,865,291	24,865,291	10,249,043
FISCALÍA ESPECIALIZADA PARA LA ATENCIÓN DE DELITOS DE VIOLENCIA FAMILIAR Y DE GÉNERO	30,888,548	679,096	31,567,644	22,101,805	22,101,805	9,465,839
FISCALÍA ESPECIALIZADA PARA EL DELITO DE TORTURA, TRATOS CRUELES, INHUMANOS O DEGRADANTES	6,579,919	963,427	7,543,346	5,590,313	5,590,313	1,953,033
FISCALÍA ESPECIALIZADA PARA LA INVESTIGACIÓN Y PERSECUCIÓN DE DELITOS DE DESAPARICIÓN FORZADA DE PERSONAS Y DESAPARICIÓN COMETIDA POR PARTICULARES	19,271,453	3,820,830	23,092,283	17,599,493	17,599,493	5,492,790
FISCALÍA ESPECIALIZADA EN MATERIA DE DERECHOS HUMANOS Y LIBERTAD DE EXPRESIÓN	11,180,726	1,113,883	12,294,609	8,952,540	8,952,540	3,342,069
FISCALÍA DE ASUNTOS INTERNOS	10,973,550	438,027	11,411,577	8,082,085	8,082,085	3,329,493
FISCALÍA ESPECIALIZADA EN COMBATE A LOS DELITOS CONTRA EL AMBIENTE Y LA FAUNA	9,724,175	1,641,551	11,365,726	8,449,189	8,449,189	2,916,537
POLICÍA DE INVESTIGACIÓN	426,656,750	29,871,006	456,527,756	348,904,008	348,904,008	107,623,748
COORDINACIÓN GENERAL DE SERVICIOS PERICIALES	186,176,683	-10,571,041	175,605,642	119,875,892	119,875,892	55,729,749
AGENCIA DE INTELIGENCIA CRIMINAL	8,614,010	3,014,646	11,628,656	9,098,176	9,098,176	2,530,480
UNIDAD ESPECIALIZADA DE COMBATE AL SECUESTRO	66,330,828	8,175,997	74,506,825	55,605,373	55,605,373	18,901,452
CENTRO DE MECANISMOS ALTERNATIVOS DE SOLUCIÓN DE CONTROVERSIAS	24,493,055	3,438,819	27,931,874	20,798,208	20,798,208	7,133,665
INSTITUTO DE CAPACITACIÓN Y SERVICIO PROFESIONAL DE CARRERA	9,687,619	963,037	10,650,656	7,748,024	7,748,024	2,902,633
CENTRO DE JUSTICIA INTEGRAL PARA LAS MUJERES	23,894,476	1,841,381	25,735,857	18,709,057	18,709,057	7,026,800
DIRECCIÓN GENERAL JURÍDICA Y DE DERECHOS HUMANOS	25,617,323	-195,556	25,421,767	18,768,252	18,768,252	6,653,516
DIRECCIÓN GENERAL DE TECNOLOGÍAS DE LA INFORMACIÓN, PLANEACIÓN Y ESTADÍSTICA	31,635,418	6,223,647	37,859,065	29,959,718	29,959,718	7,899,347
DIRECCIÓN GENERAL DE ADMINISTRACIÓN	144,976,098	-20,628,289	124,347,809	91,785,592	91,785,592	32,562,217
CONTRALORÍA DE LA FISCALÍA GENERAL	11,891,369	1,416,331	13,307,700	9,644,872	9,644,872	3,662,827
UNIDAD ESPECIALIZADA DE INVESTIGACIÓN DEL HOMICIDIO DOLOSO Y FEMINICIDIO	45,767,113	9,501,990	55,269,103	41,840,510	41,840,510	13,428,593
II. Gasto Etiquetado (II=A+B+C+D+E+F+G+H)	0	618,048	618,048	0	0	618,048
FISCALÍA GENERAL	0	0	0	0	0	0
FISCALÍA COORDINADORA	0	0	0	0	0	0
FISCALÍA ESPECIALIZADA EN COMBATE A LA CORRUPCIÓN	0	0	0	0	0	0
FISCALÍA ESPECIALIZADA PARA LA ATENCIÓN DE DELITOS DE ALTO IMPACTO	0	0	0	0	0	0
FISCALÍA ESPECIALIZADA PARA LA ATENCIÓN DE DELITOS DE VIOLENCIA FAMILIAR Y DE GÉNERO	0	0	0	0	0	0
FISCALÍA ESPECIALIZADA PARA EL DELITO DE TORTURA, TRATOS CRUELES, INHUMANOS O DEGRADANTES	0	0	0	0	0	0
FISCALÍA ESPECIALIZADA PARA LA INVESTIGACIÓN Y PERSECUCIÓN DE DELITOS DE DESAPARICIÓN FORZADA DE PERSONAS Y DESAPARICIÓN COMETIDA POR PARTICULARES	0	0	0	0	0	0

FISCALÍA ESPECIALIZADA EN MATERIA DE DERECHOS HUMANOS Y LIBERTAD DE EXPRESIÓN	0	0	0	0	0	0
FISCALÍA DE ASUNTOS INTERNOS	0	0	0	0	0	0
FISCALÍA ESPECIALIZADA EN COMBATE A LOS DELITOS CONTRA EL AMBIENTE Y LA FAUNA	0	0	0	0	0	0
POLICÍA DE INVESTIGACIÓN	0	0	0	0	0	0
COORDINACIÓN GENERAL DE SERVICIOS PERICIALES	0	0	0	0	0	0
AGENCIA DE INTELIGENCIA CRIMINAL	0	0	0	0	0	0
UNIDAD ESPECIALIZADA DE COMBATE AL SECUESTRO	0	0	0	0	0	0
CENTRO DE MECANISMOS ALTERNATIVOS DE SOLUCIÓN DE CONTROVERSIAS	0	0	0	0	0	0
INSTITUTO DE CAPACITACIÓN Y SERVICIO PROFESIONAL DE CARRERA	0	0	0	0	0	0
CENTRO DE JUSTICIA INTEGRAL PARA LAS MUJERES	0	618,048	618,048	0	0	618,048
DIRECCIÓN GENERAL JURÍDICA Y DE DERECHOS HUMANOS	0	0	0	0	0	0
DIRECCIÓN GENERAL DE TECNOLOGÍAS DE LA INFORMACIÓN, PLANEACIÓN Y ESTADÍSTICA	0	0	0	0	0	0
DIRECCIÓN GENERAL DE ADMINISTRACIÓN	0	0	0	0	0	0
CONTRALORÍA DE LA FISCALÍA GENERAL	0	0	0	0	0	0
UNIDAD ESPECIALIZADA DE INVESTIGACIÓN DEL HOMICIDIO DOLOSO Y FEMINICIDIO	0	0	0	0	0	0
III. Total de Egresos (III = I + II)	1,566,662,656	5,602,406	1,572,265,062	1,150,277,024	1,150,277,024	421,988,038


M.D. ADRIAN LÓPEZ SOLÍS
FISCAL GENERAL DE ESTADO DE MICHOACÁN


M.D. LEONEL SAUL GONZALEZ LÓPEZ
DIRECTOR GENERAL DE ADMINISTRACIÓN

FISCALIA GENERAL DEL ESTADO DE MICHOACAN (a)
Estado Analítico del Ejercicio del Presupuesto de Egresos Detallado - LDF
Clasificación Funcional (Finalidad y Función)
Del 1 de Enero al 30 de Septiembre de 2024 (b)
(PESOS)

Concepto (c)	Egresos					Subejercicio (e)
	Aprobado (d)	Ampliaciones/ (Reducciones)	Modificado	Devengado	Pagado	
I. Gasto No Etiquetado (I=A+B+C+D)	1,566,662,656	4,984,358	1,571,647,014	1,150,277,024	1,150,277,024	421,369,990
A. Gobierno (A=a1+a2+a3+a4+a5+a6+a7+a8)	1,566,662,656	4,984,358	1,571,647,014	1,150,277,024	1,150,277,024	421,369,990
a1) Legislación			0			0
a2) Justicia	1,566,662,656	4,984,358	1,571,647,014	1,150,277,024	1,150,277,024	421,369,990
a3) Coordinación de la Política de Gobierno			0			0
a4) Relaciones Exteriores			0			0
a5) Asuntos Financieros y Hacendarios			0			0
a6) Seguridad Nacional			0			0
a7) Asuntos de Orden Público y de Seguridad Interior			0			0
a8) Otros Servicios Generales			0			0
B. Desarrollo Social (B=b1+b2+b3+b4+b5+b6+b7)	0	0	0	0	0	0
b1) Protección Ambiental			0			0
b2) Vivienda y Servicios a la Comunidad			0			0
b3) Salud			0			0
b4) Recreación, Cultura y Otras Manifestaciones Sociales			0			0
b5) Educación			0			0
b6) Protección Social			0			0
b7) Otros Asuntos Sociales			0			0
C. Desarrollo Económico (C=c1+c2+c3+c4+c5+c6+c7+c8+c9)	0	0	0	0	0	0
c1) Asuntos Económicos, Comerciales y Laborales en General			0			0
c2) Agropecuaria, Silvicultura, Pesca y Caza			0			0
c3) Combustibles y Energía			0			0
c4) Minería, Manufacturas y Construcción			0			0
c5) Transporte			0			0
c6) Comunicaciones			0			0
c7) Turismo			0			0
c8) Ciencia, Tecnología e Innovación			0			0
c9) Otras Industrias y Otros Asuntos Económicos			0			0
D. Otras No Clasificadas en Funciones Anteriores (D=d1+d2+d3+d4)	0	0	0	0	0	0
d1) Transacciones de la Deuda Pública / Costo Financiero de la Deuda			0			0
d2) Transferencias, Participaciones y Aportaciones Entre Diferentes Niveles y Ordenes de Gobierno			0			0
d3) Saneamiento del Sistema Financiero			0			0
d4) Adeudos de Ejercicios Fiscales Anteriores			0			0
II. Gasto Etiquetado (II=A+B+C+D)	0	618,048	618,048	0	0	618,048
A. Gobierno (A=a1+a2+a3+a4+a5+a6+a7+a8)	0	618,048	618,048	0	0	618,048
a1) Legislación			0			0
a2) Justicia	0	618,048	618,048	0	0	618,048
a3) Coordinación de la Política de Gobierno			0			0
a4) Relaciones Exteriores			0			0
a5) Asuntos Financieros y Hacendarios			0			0
a6) Seguridad Nacional			0			0
a7) Asuntos de Orden Público y de Seguridad Interior			0			0
a8) Otros Servicios Generales			0			0
B. Desarrollo Social (B=b1+b2+b3+b4+b5+b6+b7)	0	0	0	0	0	0
b1) Protección Ambiental			0			0
b2) Vivienda y Servicios a la Comunidad			0			0
b3) Salud			0			0
b4) Recreación, Cultura y Otras Manifestaciones Sociales			0			0
b5) Educación			0			0
b6) Protección Social			0			0
b7) Otros Asuntos Sociales			0			0
C. Desarrollo Económico (C=c1+c2+c3+c4+c5+c6+c7+c8+c9)	0	0	0	0	0	0
c1) Asuntos Económicos, Comerciales y Laborales en General			0			0
c2) Agropecuaria, Silvicultura, Pesca y Caza			0			0
c3) Combustibles y Energía			0			0
c4) Minería, Manufacturas y Construcción			0			0
c5) Transporte			0			0
c6) Comunicaciones			0			0
c7) Turismo			0			0
c8) Ciencia, Tecnología e Innovación			0			0
c9) Otras Industrias y Otros Asuntos Económicos			0			0

FISCALIA GENERAL DEL ESTADO DE MICHOACAN (a)
 Estado Analítico del Ejercicio del Presupuesto de Egresos Detallado - LDF
 Clasificación Funcional (Finalidad y Función)
 Del 1 de Enero al 30 de Septiembre de 2024 (b)
 (PESOS)

Concepto (c)	Egresos					Subejercicio (e)
	Aprobado (d)	Ampliaciones/ (Reducciones)	Modificado	Devengado	Pagado	
D. Otras No Clasificadas en Funciones Anteriores (D=d1+d2+d3+d4)	0	0	0	0	0	0
d1) Transacciones de la Deuda Publica / Costo Financiero de la Deuda			0			0
d2) Transferencias, Participaciones y Aportaciones Entre Diferentes Niveles y Ordenes de Gobierno			0			0
d3) Saneamiento del Sistema Financiero			0			0
d4) Adeudos de Ejercicios Fiscales Anteriores			0			0
III. Total de Egresos (III = I + II)	1,566,662,656	5,602,406	1,572,265,062	1,150,277,024	1,150,277,024	421,988,038


M.D. ADRIAN LOPEZ SOLIS
 FISCAL GENERAL DEL ESTADO DE MICHOACAN

M.D. LEONEL SAÚL GONZALEZ LOPEZ
 DIRECTOR GENERAL DE ADMINISTRACIÓN

FISCALIA GENERAL DEL ESTADO DE MICHOACAN (a)
Estado Analítico del Ejercicio del Presupuesto de Egresos Detallado - LDF
Clasificación de Servicios Personales por Categoría
Del 1 de Enero al 30 de Septiembre de 2024 (b)
(PESOS)

Concepto (c)	Egresos					Subejercicio (e)
	Aprobado (d)	Ampliaciones/ (Reducciones)	Modificado	Devengado	Pagado	
I. Gasto No Etiquetado (I=A+B+C+D+E+F)	0	875,442,918	875,442,918	875,442,918	875,442,918	0
A. Personal Administrativo y de Servicio Público	0	875,442,918	875,442,918	875,442,918	875,442,918	0
B. Magisterio			0			0
C. Servicios de Salud (C=c1+c2)	0	0	0	0	0	0
c1) Personal Administrativo			0			0
c2) Personal Médico, Paramédico y afín			0			0
D. Seguridad Pública			0			0
E. Gastos asociados a la implementación de nuevas leyes federales o reformas a las mismas (E = e1 + e2)	0	0	0	0	0	0
e1) Nombre del Programa o Ley 1			0			0
e2) Nombre del Programa o Ley 2			0			0
F. Sentencias laborales definitivas			0			0
II. Gasto Etiquetado (II=A+B+C+D+E+F)	0	0	0	0	0	0
A. Personal Administrativo y de Servicio Público			0			0
B. Magisterio			0			0
C. Servicios de Salud (C=c1+c2)	0	0	0	0	0	0
c1) Personal Administrativo			0			0
c2) Personal Médico, Paramédico y afín			0			0
D. Seguridad Pública			0			0
E. Gastos asociados a la implementación de nuevas leyes federales o reformas a las mismas (E = e1 + e2)	0	0	0	0	0	0
e1) Nombre del Programa o Ley 1			0			0
e2) Nombre del Programa o Ley 2			0			0
F. Sentencias laborales definitivas			0			0
III. Total del Gasto en Servicios Personales (III = I + II)	0	875,442,918	875,442,918	875,442,918	875,442,918	0


M.D. ADRIÁN LÓPEZ SOLÍS
FISCAL GENERAL DE ESTADO DE MICHOACÁN


M.D. LEONEL SAUL GONZALEZ LOPEZ
DIRECTOR GENERAL DE ADMINISTRACIÓN

FISCALIA GENERAL DEL ESTADO DE MICHOACAN (a)						
Proyecciones de Ingresos - LDF						
(PESOS)						
(CIFRAS NOMINALES)						
Concepto (b)	Año en Cuestión 2024 (de iniciativa de Ley) (c)	2025(d)	2026 (d)	2027 (d)	2028 (d)	2029 (d)
1. Ingresos de Libre Disposición (1=A+B+C+D+E+F+G+H+I+J+K+L)	0	0	0	0	0	0
A. Impuestos	0	0	0	0	0	0
B. Cuotas y Aportaciones de Seguridad Social	0	0	0	0	0	0
C. Contribuciones de Mejoras	0	0	0	0	0	0
D. Derechos	0	0	0	0	0	0
E. Productos	0	0	0	0	0	0
F. Aprovechamientos	0	0	0	0	0	0
G. Ingresos por Venta de Bienes y Prestación de Servicios	0	0	0	0	0	0
H. Participaciones	0	0	0	0	0	0
I. Incentivos Derivados de la Colaboración Fiscal	0	0	0	0	0	0
J. Transferencias y Asignaciones	0	0	0	0	0	0
K. Convenios	0	0	0	0	0	0
L. Otros Ingresos de Libre Disposición	0	0	0	0	0	0
2. Transferencias Federales Etiquetadas (2=A+B+C+D+E)	0	0	0	0	0	0
A. Aportaciones	0	0	0	0	0	0
B. Convenios	0	0	0	0	0	0
C. Fondos Distintos de Aportaciones	0	0	0	0	0	0
D. Transferencias, Asignaciones, Subsidios y Subvenciones, y Pensiones y Jubilaciones	0	0	0	0	0	0
E. Otras Transferencias Federales Etiquetadas	0	0	0	0	0	0
3. Ingresos Derivados de Financiamientos (3=A)	0	0	0	0	0	0
A. Ingresos Derivados de Financiamientos	0	0	0	0	0	0
4. Total de Ingresos Proyectados (4=1+2+3)	0	0	0	0	0	0
Datos Informativos						
1. Ingresos Derivados de Financiamientos con Fuente de Pago de Recursos de Libre Disposición	0	0	0	0	0	0
2. Ingresos derivados de Financiamientos con Fuente de Pago de Transferencias Federales Etiquetadas	0	0	0	0	0	0
3. Ingresos Derivados de Financiamiento (3 = 1 + 2)	0	0	0	0	0	0

" SIN INFORMACION QUE REVELAR"

M.D. ADRIAN LOPEZ SOLIS
FISCAL GENERAL DE ESTADO DE MICHOACÁN


M.D. LEONEL SAUL GONZALEZ LOPEZ
DIRECTOR GENERAL DE ADMINISTRACIÓN

FISCALIA GENERAL DEL ESTADO DE MICHOACAN (a)						
Proyecciones de Egresos - LDF						
(PESOS)						
(CIFRAS NOMINALES)						
Concepto (b)	Año en Cuestión					
	2024 (de proyecto de presupuesto) (c)	2025(d)	2026 (d)	2027 (d)	2028 (d)	2029 (d)
1. Gasto No Etiquetado (1=A+B+C+D+E+F+G+H+I)	0	0	0	0	0	0
A. Servicios Personales	0	0	0	0	0	0
B. Materiales y Suministros	0	0	0	0	0	0
C. Servicios Generales	0	0	0	0	0	0
D. Transferencias, Asignaciones, Subsidios y Otras Ayudas	0	0	0	0	0	0
E. Bienes Muebles, Inmuebles e Intangibles	0	0	0	0	0	0
F. Inversión Pública	0	0	0	0	0	0
G. Inversiones Financieras y Otras Provisiones	0	0	0	0	0	0
H. Participaciones y Aportaciones	0	0	0	0	0	0
I. Deuda Pública	0	0	0	0	0	0
2. Gasto Etiquetado (2=A+B+C+D+E+F+G+H+I)	0	0	0	0	0	0
A. Servicios Personales	0	0	0	0	0	0
B. Materiales y Suministros	0	0	0	0	0	0
C. Servicios Generales	0	0	0	0	0	0
D. Transferencias, Asignaciones, Subsidios y Otras Ayudas	0	0	0	0	0	0
E. Bienes Muebles, Inmuebles e Intangibles	0	0	0	0	0	0
F. Inversión Pública	0	0	0	0	0	0
G. Inversiones Financieras y Otras Provisiones	0	0	0	0	0	0
H. Participaciones y Aportaciones	0	0	0	0	0	0
I. Deuda Pública	0	0	0	0	0	0
3. Total de Egresos Projectados (3 = 1 + 2)	0	0	0	0	0	0

" SIN INFORMACION QUE REVELAR"



M.D. ADRIAN LOPEZ SOLIS
FISCAL GENERAL DE ESTADO DE MICHOACÁN



M.D. LEONEL SAUL GONZALEZ LOPEZ
DIRECTOR GENERAL DE ADMINISTRACIÓN

FISCALÍA GENERAL DEL ESTADO DE MICHOACÁN (a)						
Resultados de Ingresos - LDF						
(PESOS)						
Concepto (b)	2019 (c)	2020 (c)	2021 (c)	2022 (c)	2023 (c)	2024 (d)
1. Ingresos de Libre Disposición (1=A+B+C+D+E+F+G+H+I+J+K+L)	893,918,216	1,481,052,040	1,528,507,506	1,497,141,791	1,584,006,185	0
A. Impuestos	0	0	0	0	0	0
B. Cuotas y Aportaciones de Seguridad Social	0	0	0	0	0	0
C. Contribuciones de Mejoras	0	0	0	0	0	0
D. Derechos	0	0	0	8,152,359	10,441,845	0
E. Productos	0	0	0	0	0	0
F. Aprovechamientos	0	3,844,857	7,895,571	0	0	0
G. Ingresos por Venta de Bienes y Prestación de Servicios	0	0	0	0	0	0
H. Participaciones	0	0	0	0	0	0
I. Incentivos Derivados de la Colaboración Fiscal	0	0	0	0	0	0
J. Transferencias y Asignaciones	893,910,114	1,475,000,000	1,519,249,998	1,484,249,998	1,571,659,696	0
K. Convenios	0	0	0	0	0	0
L. Otros Ingresos de Libre Disposición	8,102	2,207,183	1,361,937	4,739,434	1,904,643	0
2. Transferencias Federales Etiquetadas (2=A+B+C+D+E)	0	0	0	0	5,688,301	0
A. Aportaciones	0	0	0	0	0	0
B. Convenios	0	0	0	0	5,688,301	0
C. Fondos Distintos de Aportaciones	0	0	0	0	0	0
D. Transferencias, Asignaciones, Subsidios y Subvenciones, y Pensiones y Jubilaciones	0	0	0	0	0	0
E. Otras Transferencias Federales Etiquetadas	0	0	0	0	0	0
3. Ingresos Derivados de Financiamientos (3=A)	0	0	0	0	0	0
A. Ingresos Derivados de Financiamientos	0	0	0	0	0	0
4. Total de Resultados de Ingresos (4=1+2+3)	893,918,216	1,481,052,040	1,528,507,506	1,497,141,791	1,589,694,486	0
Datos Informativos						
1. Ingresos Derivados de Financiamientos con Fuente de Pago de Recursos de Libre Disposición	0	0	0	0	0	0
2. Ingresos derivados de Financiamientos con Fuente de Pago de Transferencias Federales Etiquetadas	0	0	0	0	0	0
3. Ingresos Derivados de Financiamiento (3 = 1 + 2)	0	0	0	0	0	0

M.D. ADRIÁN LÓPEZ SOLÍS
FISCAL GENERAL DEL ESTADO DE MICHOACÁN

M.D. LEONEL SAUL GONZALEZ LOPEZ
DIRECTOR GENERAL DE ADMINISTRACIÓN

FISCALIA GENERAL DEL ESTADO DE MICHOACAN (a)						
Resultados de Egresos - LDF						
(PESOS)						
Concepto (b)	2019 (c)	2020 (c)	2021 (c)	2022 (c)	2023 (c)	2024 (d)
1. Gasto No Etiquetado (1=A+B+C+D+E+F+G+H+I)	886,549,694	1,391,436,729	1,526,292,120	1,499,317,664	1,590,027,818	0
A. Servicios Personales	746,889,708	1,072,428,294	1,157,024,460	1,158,179,920	1,193,917,266	
B. Materiales y Suministros	75,097,372	114,788,763	144,767,327	127,602,253	134,301,064	
C. Servicios Generales	57,829,588	194,836,260	209,655,291	195,867,155	218,308,729	
D. Transferencias, Asignaciones, Subsidios y Otras Ayudas	0	31,696	102,050	2,700	3,442,155	
E. Bienes Muebles, Inmuebles e Intangibles	6,733,026	9,351,716	8,155,952	16,807,236	40,058,604	
F. Inversión Pública	0	0	6,587,040	858,400	0	
G. Inversiones Financieras y Otras Provisiones	0	0	0	0	0	
H. Participaciones y Aportaciones	0	0	0	0	0	
I. Deuda Pública	0	0	0	0	0	
2. Gasto Etiquetado (2=A+B+C+D+E+F+G+H+I)	2,898,094	0	0	0	5,682,781	0
A. Servicios Personales	0	0	0	0	0	
B. Materiales y Suministros	0	0	0	0	0	
C. Servicios Generales	2,898,094	0	0	0	5,041,162	
D. Transferencias, Asignaciones, Subsidios y Otras Ayudas	0	0	0	0	0	
E. Bienes Muebles, Inmuebles e Intangibles	0	0	0	0	641,619	
F. Inversión Pública	0	0	0	0	0	
G. Inversiones Financieras y Otras Provisiones	0	0	0	0	0	
H. Participaciones y Aportaciones	0	0	0	0	0	
I. Deuda Pública	0	0	0	0	0	
3. Total del Resultado de Egresos (3=1+2)	889,447,788	1,391,436,729	1,526,292,120	1,499,317,664	1,595,710,599	0

M.D. ADRIAN LOPEZ SOLIS
FISCAL GENERAL DEL ESTADO DE MICHOACÁN


M.D. LEONEL SAUL GONZALEZ LOPEZ
DIRECTOR GENERAL DE ADMINISTRACIÓN

FISCALIA GENERAL DEL ESTADO DE MICHOACAN (a) Informe sobre Estudios Actuariales - LDF					
	Pensiones y jubilaciones	Salud	Riesgos de trabajo	Invalidez y vida	Otras prestaciones sociales
Tipo de Sistema Prestación laboral o Fondo general para trabajadores del estado o municipio Beneficio definido, Contribución definida o Mixto					
Población afiliada Activos Edad máxima Edad mínima Edad promedio Pensionados y Jubilados Edad máxima Edad mínima Edad promedio Beneficiarios Promedio de años de servicio (trabajadores activos) Aportación individual al plan de pensión como % del salario Aportación del ente público al plan de pensión como % del salario Crecimiento esperado de los pensionados y jubilados (como %) Crecimiento esperado de los activos (como %) Edad de Jubilación o Pensión Esperanza de vida					
Ingresos del Fondo Ingresos Anuales al Fondo de Pensiones					
Nómina anual Activos Pensionados y Jubilados Beneficiarios de Pensionados y Jubilados					
Monto mensual por pensión Máximo Mínimo Promedio					
Monto de la reserva					
Valor presente de las obligaciones Pensiones y Jubilaciones en curso de pago Generación actual Generaciones futuras					
Valor presente de las contribuciones asociadas a los sueldos futuros de cotización X% Generación actual Generaciones futuras					
Valor presente de aportaciones futuras Generación actual Generaciones futuras Otros Ingresos					
Déficit/superávit actuarial Generación actual Generaciones futuras					
Periodo de suficiencia Año de descapitalización Tasa de rendimiento					
Estudio actuarial Año de elaboración del estudio actuarial Empresa que elaboró el estudio actuarial					

"SIN INFORMACION QUE REVELAR"



M.D. AURIBALDO LÓPEZ SOLÍS
FISCAL GENERAL DEL ESTADO DE MICHOACÁN



M.D. LEONEL SAUL GONZALEZ LOPEZ
DIRECTOR GENERAL DE ADMINISTRACIÓN